



# 2017

## Résultats semestriels



---

# UN SPÉCIALISTE MULTI-LOCAL

- STOCKAGE
- DISTRIBUTION FINALE
- SUPPORT ET SERVICES

DE PRODUITS PÉTROLIERS



Résultats semestriels 2017





# ÉVÉNEMENTS

au 30 juin 2017

- Acquisition de Dinasa et de sa filiale Sodigaz (principal distributeur de produits pétroliers en Haïti)
- Rachat des 50 % restants des titres de Delta Rubis Petrol (portant la participation de Rubis à 100 %) et qui a pour nouvelle dénomination Rubis Terminal Petrol

Résultats semestriels 2017





# CHIFFRES CLÉS

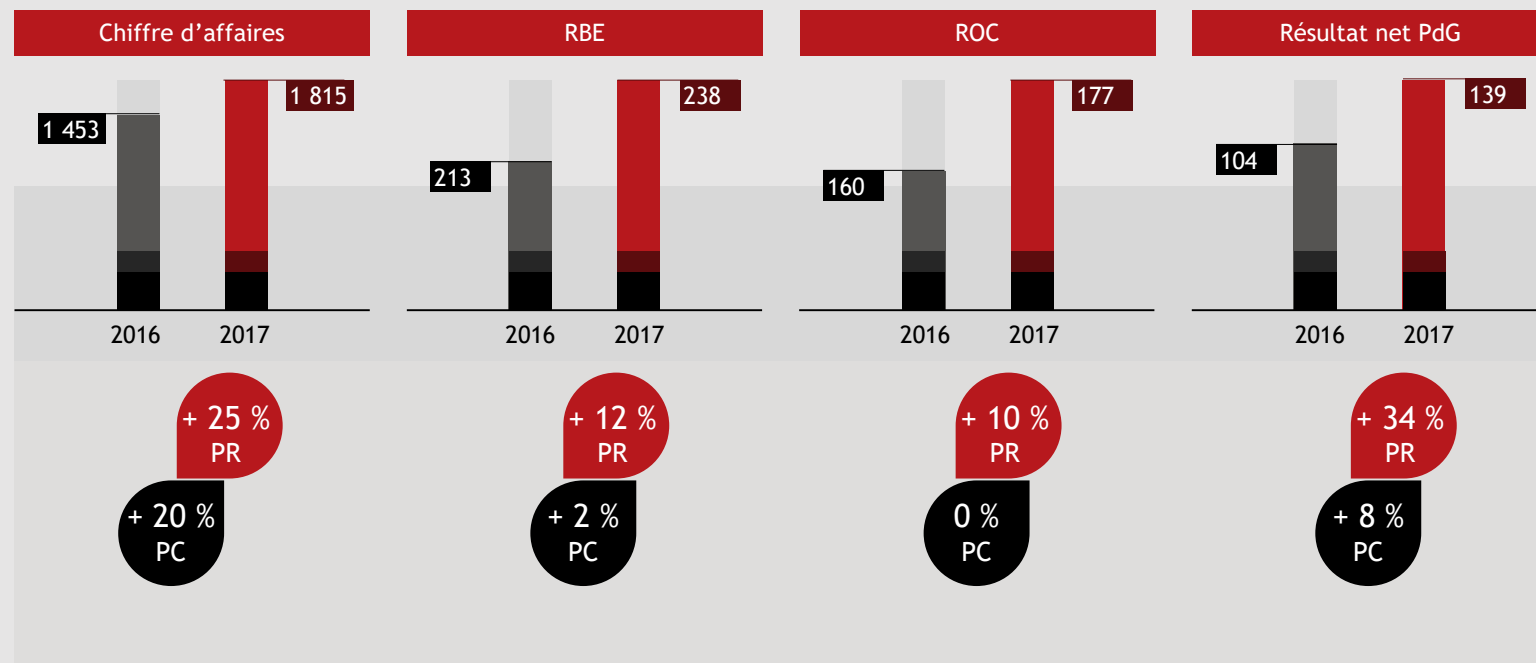
au 30 juin 2017

Résultats semestriels 2017



# CHIFFRES CONSOLIDÉS

(en M€)

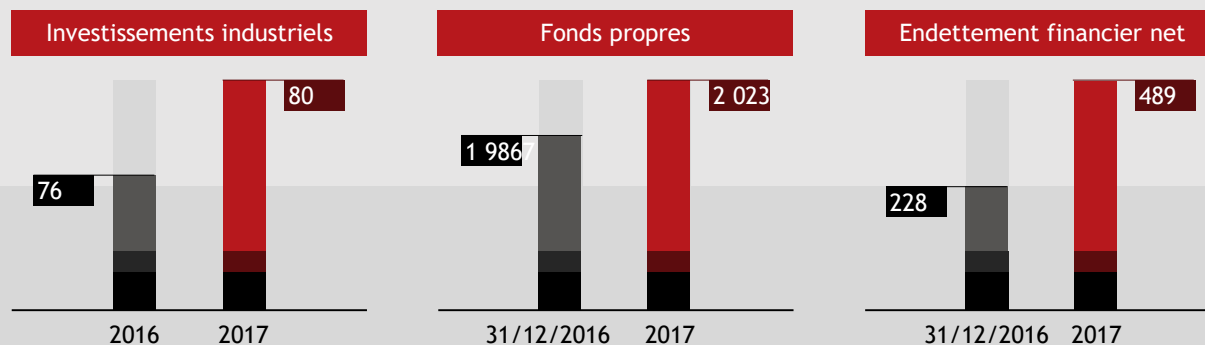


Résultats semestriels 2017



# CHIFFRES CONSOLIDÉS

(en M€)



## STRUCTURE FINANCIÈRE SOLIDE

- DETTE / RBE (12 mois glissants, ajusté des acquisitions Repsol et Galana de juillet) : 1,4
- DETTE / FONDS PROPRES : 0,24

Résultats semestriels 2017



# CHIFFRES CONSOLIDÉS

(en M€)

Situation financière au 31 décembre 2016	(228)
Capacité d'autofinancement	189
Variation du besoin en fonds de roulement	(79)
Investissements Rubis Terminal	(27)
Investissements Rubis Énergie	(44)
Investissements Rubis Support et Services	(9)
Acquisitions nettes d'actifs financiers	(282)
Variation des prêts et avances et autres flux	1
Dividendes aux actionnaires et minoritaires	(112)
Augmentation de fonds propres	114
Incidences des variations de périmètre et change	(12)
Situation financière au 30 juin 2017	(489)

Résultats semestriels 2017



# RUBIS TERMINAL



## STOCKAGE DE PRODUITS LIQUIDES

- Pétrole
- Engrais
- Chimie
- Oléagineux / Mélasses

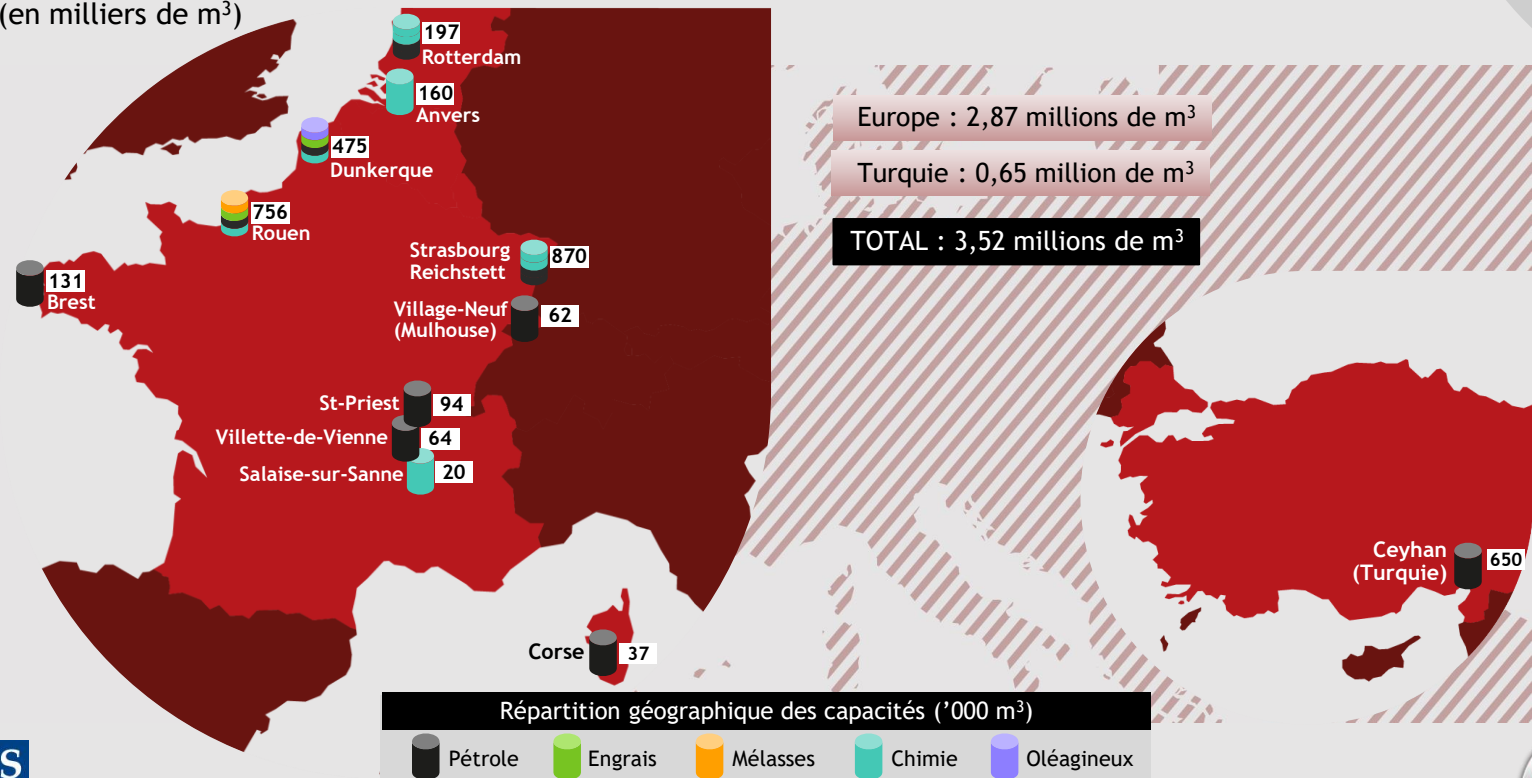
Résultats semestriels 2017





# RUBIS TERMINAL - CAPACITÉS DE STOCKAGE

(en milliers de m<sup>3</sup>)



Résultats semestriels 2017



# RUBIS TERMINAL - ACTIVITÉ STOCKAGE

## PÉRIMÈTRE GLOBAL INTÉGRANT ANVERS (SME) À 100 %

RECETTES STOCKAGE : 97 M€ (+ 11 %)

CA NÉGOCE : 85 M€ (+ 8 %)

### PRODUITS PÉTROLIERS

**+ 7 %**

- France pétrole : + 5 %
- Rotterdam fioul lourd : + 3 %
- Turquie : + 19 %  
(forte activité en Irak)

### PRODUITS CHIMIQUES

#### VARIATION DES RECETTES STOCKAGE

**+ 29 %**

- Rotterdam et Anvers : + 30 %  
(effet extension des capacités  
en Europe du Nord)
- France : + 10 %  
(nouveaux contrats)

### ENGRAIS

**+ 8 %**

- Maintien à un haut niveau

### OLÉAGINEUX ET MÉLASSES

**- 15 %**

- Effet de base 2016

**77 %**

#### RÉPARTITION DES CAPACITÉS

**11 %**

**7 %**

**6 %**



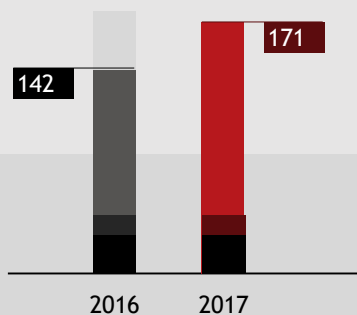
Résultats semestriels 2017

rubis

# RUBIS TERMINAL - CHIFFRES CONSOLIDÉS

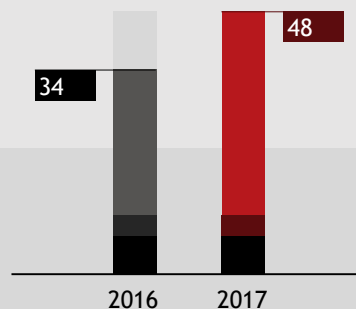
(en M€)

Chiffre d'affaires



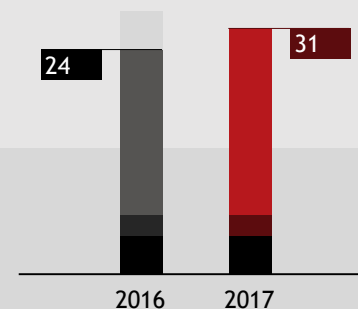
+ 20 %

RBE



+ 39 %

ROC



31 %

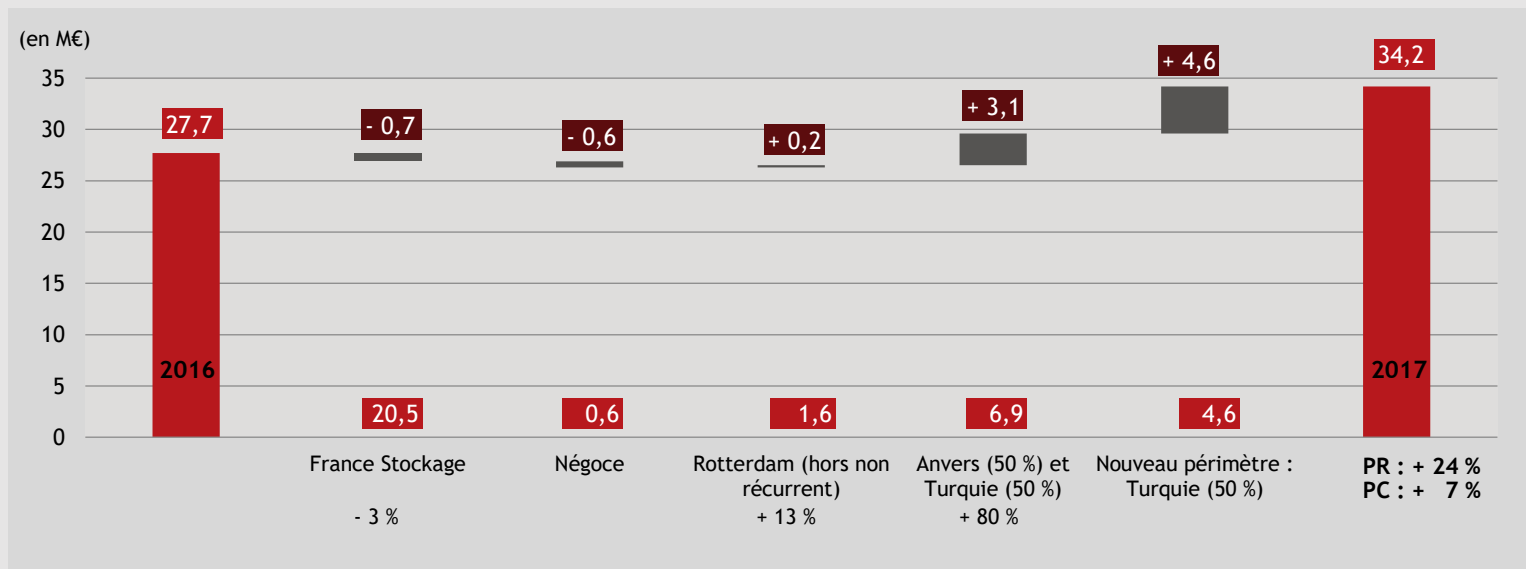


Résultats semestriels 2017



# RUBIS TERMINAL - ACTIVITÉ STOCKAGE

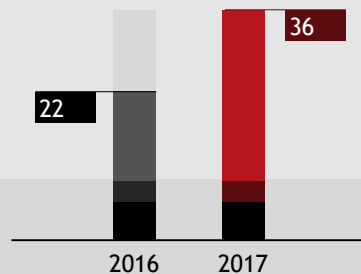
## VARIATION DU ROC INTÉGRANT ANVERS (SME) À 50 %



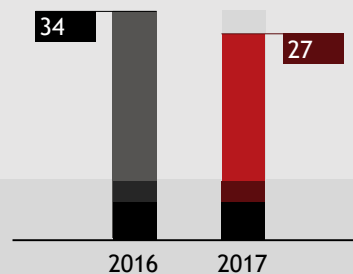
# RUBIS TERMINAL - CHIFFRES CLÉS

(en M€)

### Capacité d'autofinancement



### Investissements



+ 63 %



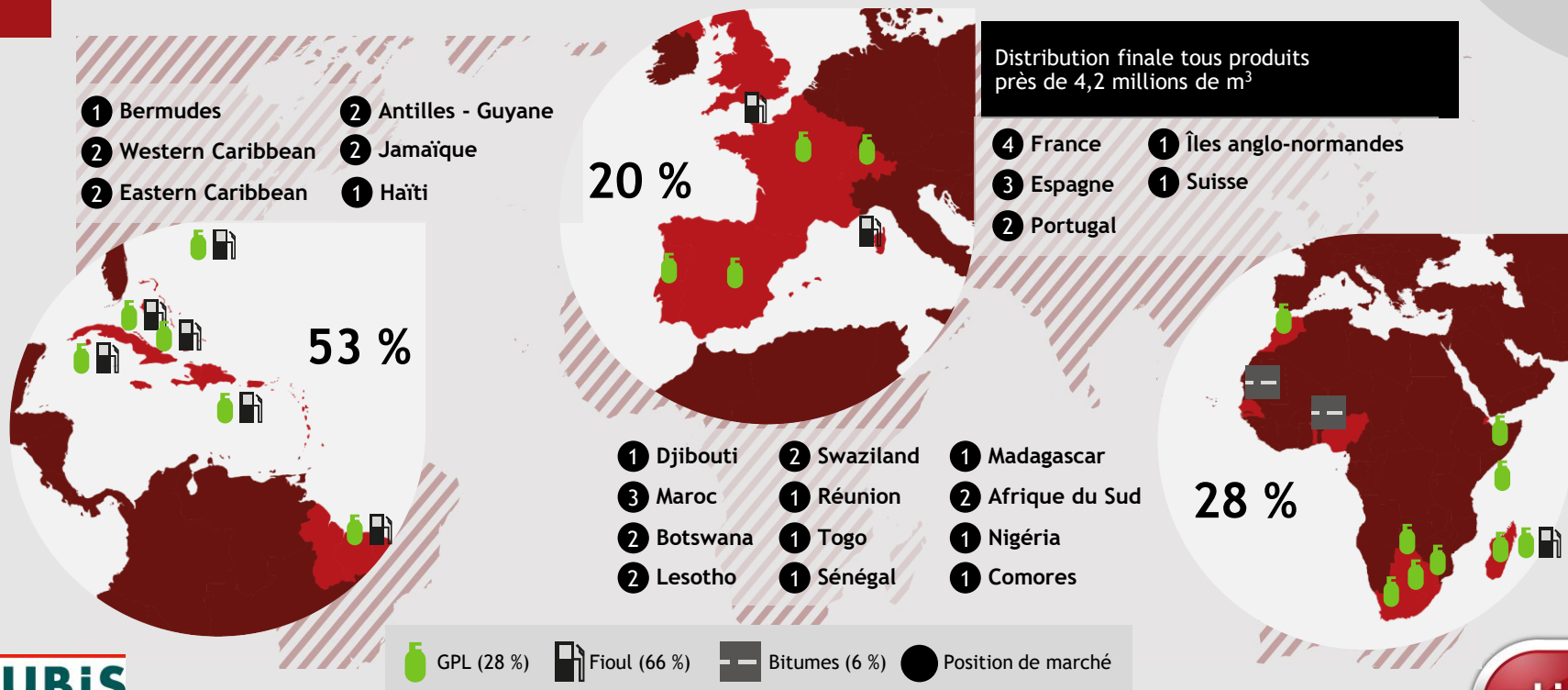
## DISTRIBUTION DE PRODUITS PÉTROLIERS

- Stations-service
- Contrats commerciaux
- GPL
- Aviation, marine
- Lubrifiants
- Bitumes

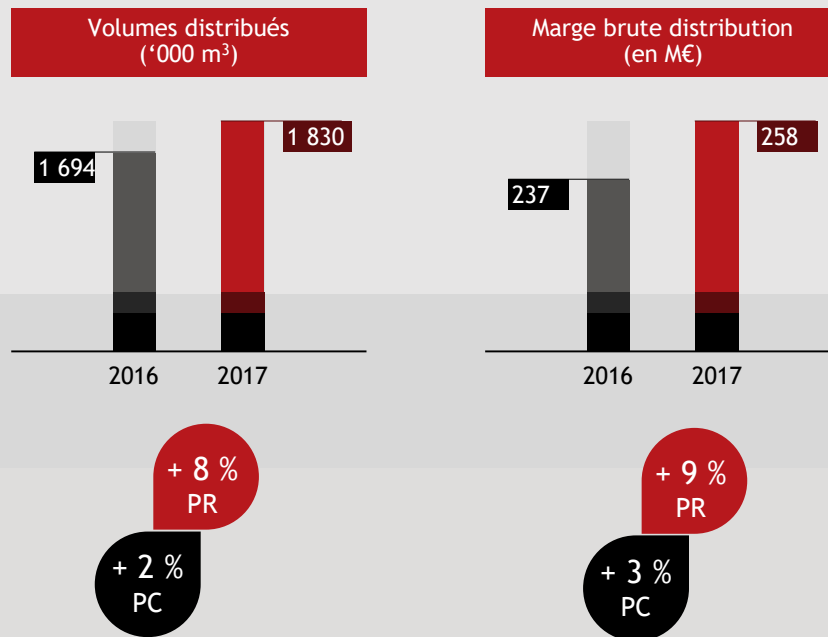
Résultats semestriels 2017



# RUBIS ÉNERGIE : RÉPARTITION GÉOGRAPHIQUE DES VOLUMES



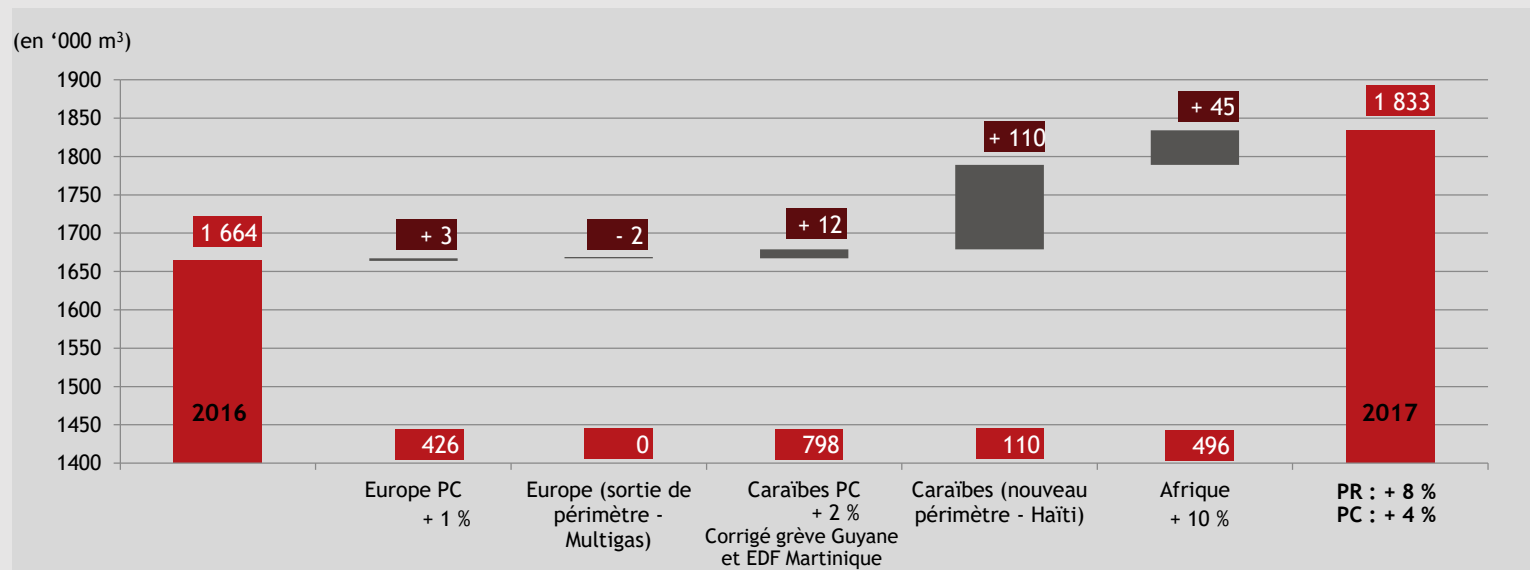
# RUBIS ÉNERGIE : CHIFFRES CLÉS - DISTRIBUTION FINALE



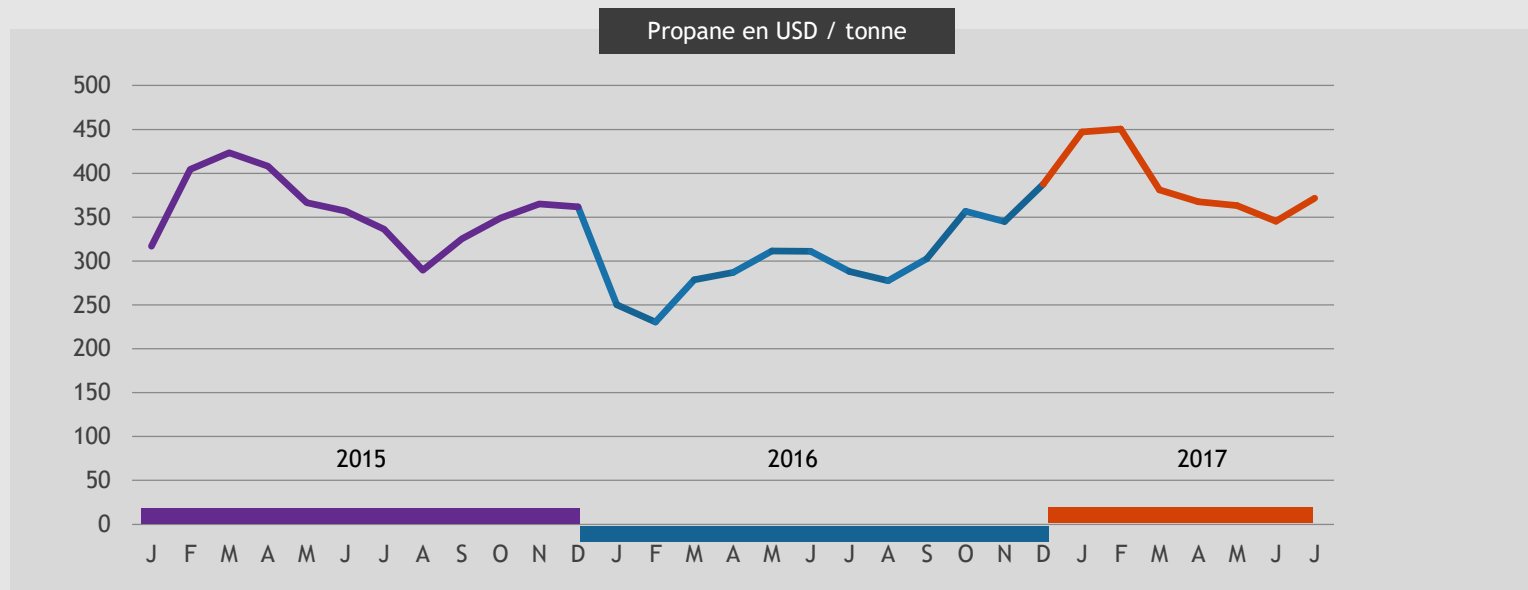


# RUBIS ÉNERGIE : ACTIVITÉ DISTRIBUTION

## VARIATION DES VOLUMES EN DISTRIBUTION FINALE (HORS NON RÉCURRENT)



# RUBIS ÉNERGIE : PRIX D'APPROVISIONNEMENT

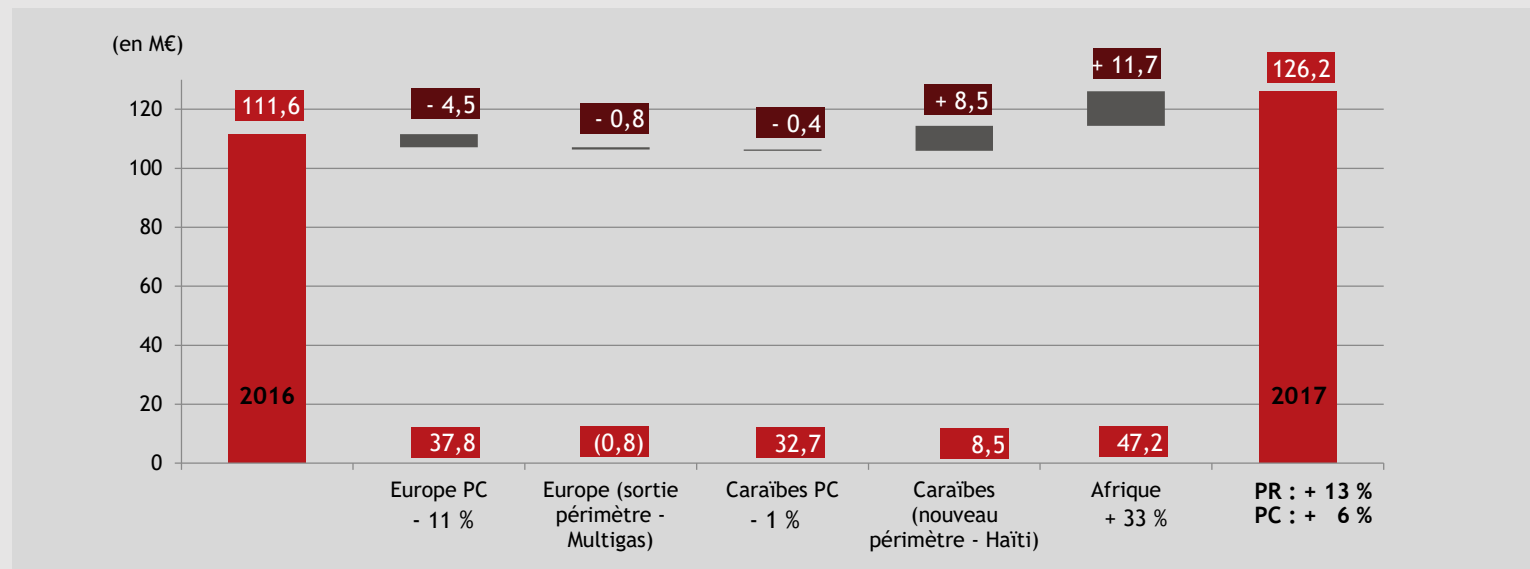


- Cotation en USD : + 41 % semestre 2017 versus 2016

- Marge unitaire tous produits à P.C. : + 2 %

# RUBIS ÉNERGIE : ACTIVITÉ DISTRIBUTION

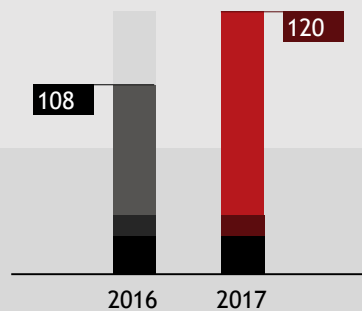
## VARIATION DU ROC PAR ZONE GÉOGRAPHIQUE



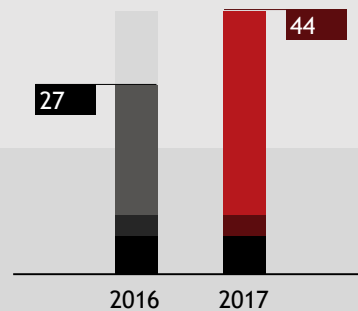
# RUBIS ÉNERGIE : CHIFFRES CLÉS

(en M€)

Capacité d'autofinancement



Investissements



+ 12 %

# RUBIS SUPPORT ET SERVICES



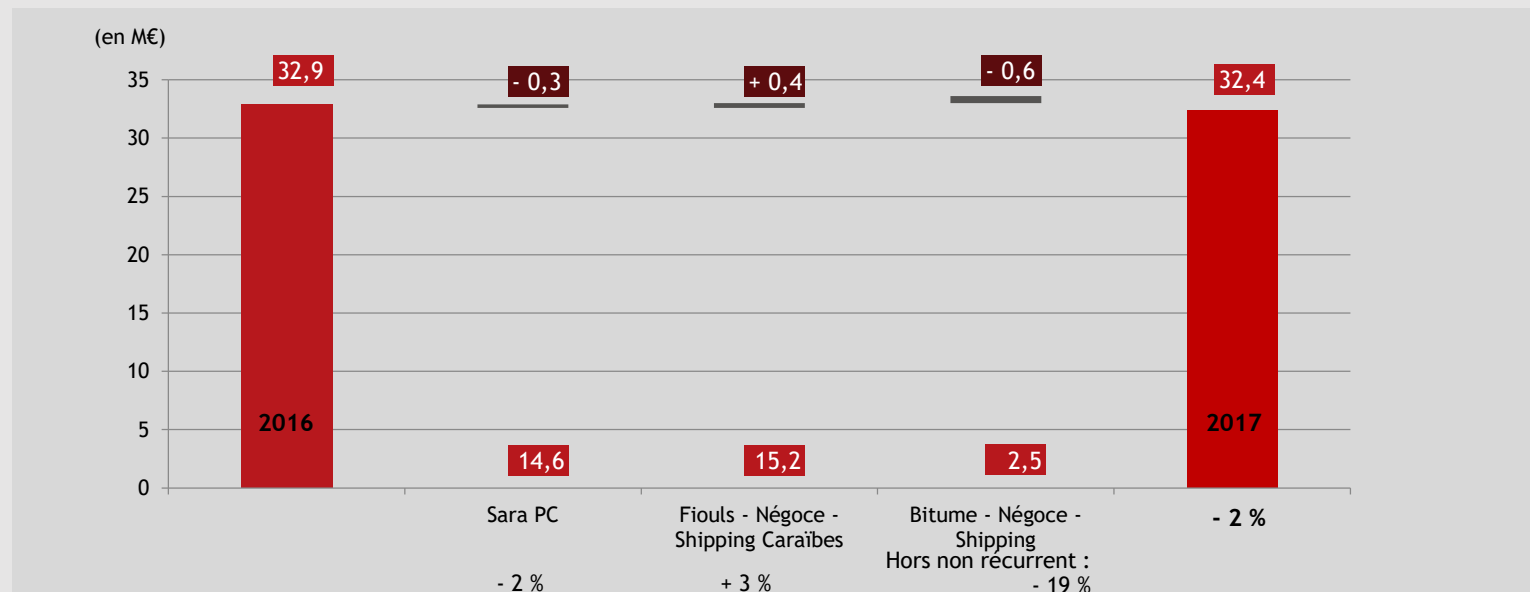
- Shipping
- Approvisionnement
- Raffinage (Sara)
- Négocier

Résultats semestriels 2017



# RUBIS SUPPORT ET SERVICES

## VARIATION DU ROC PAR SEGMENT D'ACTIVITÉ



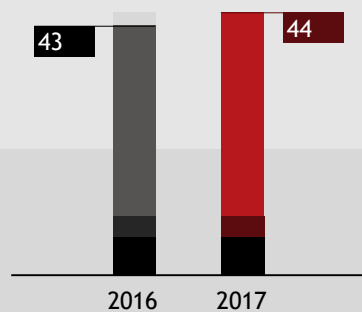
Résultats semestriels 2017



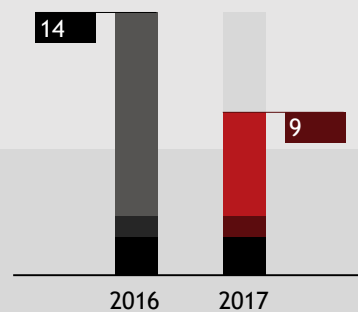
# RUBIS SUPPORT ET SERVICES : CHIFFRES CLÉS

(en M€)

### Capacité d'autofinancement



### Investissements



+ 1 %

Résultats semestriels 2017





# 2017

## — PERSPECTIVES

Résultats semestriels 2017







La volonté d'entreprendre,  
le choix de la responsabilité

Crédits Photos :  
© Christophe Bogula  
© Clarisse Gobin  
© Rubis  
© Gilles Dacquin